




GARTENHAUS DORSET 1 9,32 M²



€ 6778,80 - € 8518,80

Praktisches und Gemütliches Lasita Maja Gartenhaus mit 34 mm Wandstärke mm.
Fundamentmass 3900 x 2500. Naturbelassen





BESCHREIBUNG

GARTENHAUS DORSET 1 VON LASITA MAJA

Helles Blockbohlenhaus mit Glasfronten. Die beiden bodentiefen Fenster und die vollverglaste Doppelflügeltür bringen viel Licht ins Innere Ihres Gartenhauses. Dieses Gartenhaus passt auch ideal um die gemeinsamen Stunden mit Familie zuzugestehen. Der ideale Ort zum Verweilen. Auf einer Fläche von 9,32 m² lässt es sich hier herrlich entspannen und gemütliche Stunden im Freundeskreis verbringen.

Menge Zubehör:

Dachpappe 2 x 10 m

Schindelbedarf Nicht empfohlen

Onduline 4 Rollen

Fundament:

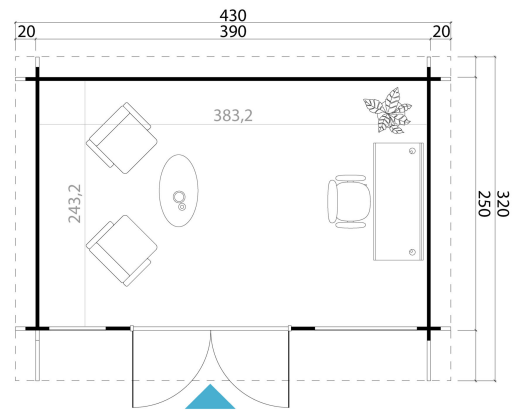
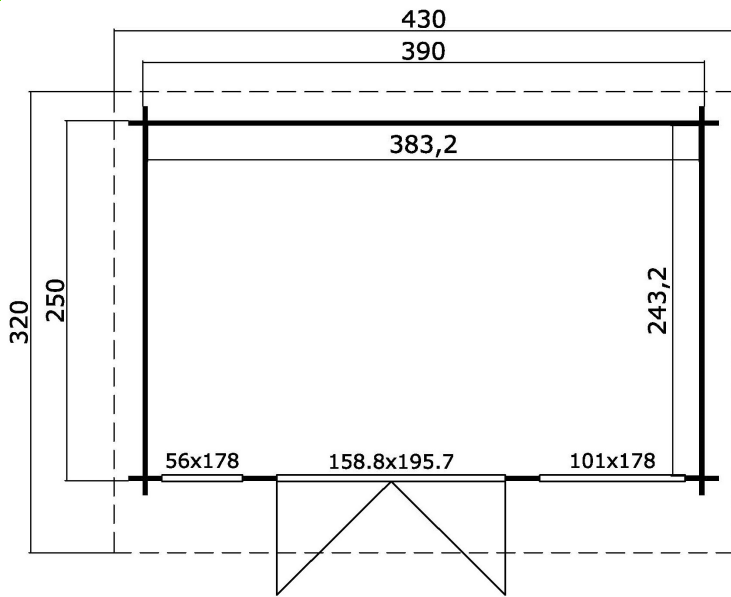
Wir empfehlen die Montage auf einem festen Fundament, das auch die Befestigung des Gartenhauses zulässt. Idealerweise schaffen Sie eine Fundamentplatte. Diese sollte geringfügig kleiner (1-2mm/Seite) als der Unterbau sein. Wichtig ist, dass das Fundament so ausgeführt ist, dass es durch Regen, Frost oder Schnee nicht nachgibt und sich auch nicht hebt oder senkt.

Pflegehinweise:

Nach der Montage müssen naturbelassene Teile von innen und aussen zumindest mit einem farblosen Holzschutzmittel gestrichen werden. Verwenden Sie hierfür am besten umweltfreundliche Produkte auf wasserlöslicher Basis und frischen Sie den Schutzanstrich im Abstand von mindestens 2 Jahren auf.



PREMIUM GARTENHAUS




VARIATIONEN

Bild	Artikelnummer	Stock Status	Beschreibung Holzbehandlung	Preis
	194		Naturbelassen	€ 6778,80
	195		Lichtgrau	€ 6838,80
	196		Carbongrau	€ 8518,80
	197		Gletchergrün	€ 8518,80



PREMIUM GARTENHAUS

Bild	Artikelnummer	Stock Status	Beschreibung Holzbehandlung	Preis
	198		Schwedenrot	€ 8518,80



TECHNISCHE DATEN

Holzbehandlung	Carbongrau, Gletchergrün, Lichtgrau, Naturbelassen, Schwedenrot
Breite	390 cm
Tiefe	250 cm
Spiegelverkehrte Montage	Ja, Nein
Holzart	Fichte
Wandstärke	34 mm
Terrasse	nein
Seitenwandhöhe	210,9 cm
Firsthöhe	233,7 cm
Grundfläche	9,32 m ²
Dachfläche	13,82 m ²
Schneelast	214 kg/m
Umbauter Raum	32 m ³
Dachüberstand vorne	50 cm
Dachüberstand seite	20 cm
Dachüberstand hinten	20 cm
Rauminhalt	20,72 m ³
Dachwinkel	5,3 °
Innenmaß Breite	383,2 cm
Innenmaß Tiefe	243,2 cm
Schlafboden	Nein
Verglasung	Isolierverglasung
Garantie	5 Jahre
Grundform	Rechteckig
Dachform	Pulldach



ANMERKUNGEN
