



GARTENHAUS JAVA 22,84 M²



€ 5218,80 - € 6778,80

Praktisches und Gemütliches Lasita Maja Gartenhaus mit 44 mm Wandstärke mm 3-Raum.
Fundamentmass 6080 x 3900. Naturbelassen





BESCHREIBUNG

GARTENHAUS JAVA VON LASITA MAJA

Das Moderne Gartenhaus Java mit drei Räumen ist der ideale Ort zum Verweilen und Lagern Ihrer Gartengeräte. Das Gartenhaus verfügt über drei unterschiedlich große Räume: während Sie im kleineren Räumen Ihre Gartengerätschaften platzieren können, bietet sich der größere Raum für gesellige Runden an. Auf einer Fläche von 22,84 m² lässt es sich hier herrlich entspannen und gemütliche Stunden im Freundeskreis verbringen. Praktisch, Modern und der perfekte Gartenhaus in Ihrem Garten.

Menge Zubehör:

Dachpappe 3 x 15 m

Schindelbedarf Nicht empfohlen

Onduline 9 Rollen

Fundament:

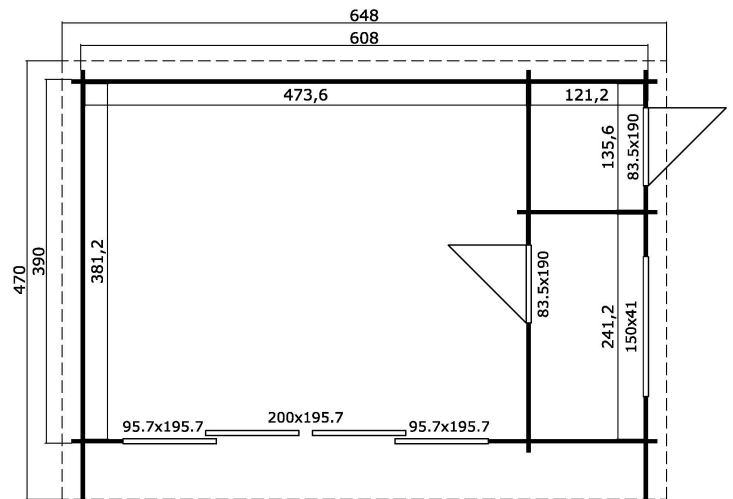
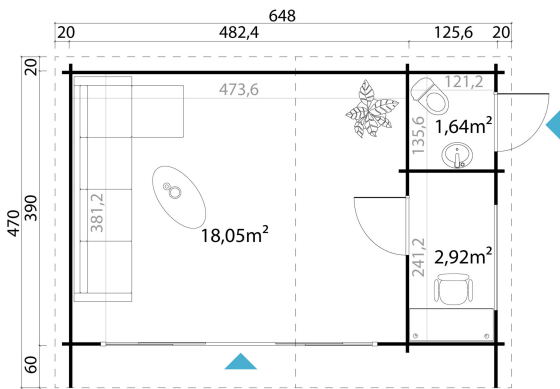
Wir empfehlen die Montage auf einem festen Fundament, das auch die Befestigung des Gartenhauses zulässt. Idealerweise schaffen Sie eine Fundamentplatte. Diese sollte geringfügig kleiner (1-2mm/Seite) als der Unterbau sein. Wichtig ist, dass das Fundament so ausgeführt ist, dass es durch Regen, Frost oder Schnee nicht nachgibt und sich auch nicht hebt oder senkt.

Pflegehinweise:





Nach der Montage müssen naturbelassene Teile von innen und aussen zumindest mit einem farblosen Holzschutzmittel gestrichen werden. Verwenden Sie hierfür am besten umweltfreundliche Produkte auf wasserlöslicher Basis und frischen Sie den Schutzanstrich im Abstand von mindestens 2 Jahren auf.



PREMIUM GARTENHAUS




VARIATIONEN

Bild	Artikelnummer	Stock Status	Beschreibung Holzbehandlung	Preis
	242		Naturbelassen	€ 6778,80
	243		Lichtgrau	€ 6778,80
	244		Carbongrau	€ 6778,80
	245		Gletchergrün	€ 6778,80



PREMIUM GARTENHAUS

Bild	Artikelnummer	Stock Status	Beschreibung Holzbehandlung	Preis
	246		Schwedenrot	€ 5218,80



TECHNISCHE DATEN

Holzbehandlung	Carbongrau, Gletchergrün, Lichtgrau, Naturbelassen, Schwedenrot
Breite	608 cm
Tiefe	390 cm
Spiegelverkehrte Montage	Ja, Nein
Holzart	Fichte
Wandstärke	44 mm
Terrasse	Ja
Seitenwandhöhe	222,3 cm
Firsthöhe	245,1 cm
Grundfläche	22,84 m ²
Dachfläche	30,51 m ²
Schneelast	153 kg/m
Umbauter Raum	74,3 m ³
Dachüberstand vorne	60 cm
Dachüberstand seite	20 cm
Dachüberstand hinten	20 cm
Rauminhalt	53,38 m ³
Dachwinkel	3,4 °
Innenmaß Breite	594,8 cm
Innenmaß Tiefe	376,8 cm
Schlafboden	Nein
Verglasung	Isolierverglasung
Garantie	5 Jahre
Grundform	Rechteckig
Dachform	Pulldach



ANMERKUNGEN
