



## GARTENHAUS OBAN 40 4,8 M<sup>2</sup>



**€ 5098,80 - € 10678,80**

Praktisches und Gemütliches Lasita Maja Gartenhaus mit 40 mm Wandstärke mm.  
Fundamentmass 2396 x 2396. Naturbelassen





## BESCHREIBUNG

### GARTENHAUS OBAN 40 VON LASITA MAJA

Das Holz Gartenhaus Oban 40 besitzt wunderschöne bodentiefe Fenster, die den Raum hell und freundlich erstrahlen lassen. Durch diese warme Atmosphäre lädt das Gartenhaus mit einer 4,8 m<sup>2</sup> Grundfläche zum Verweilen ein. Die Wandbohlenstärke von 40 mm schützt Sie ideal in warmen Monaten vor Regen und Wind. Mit platzsparendem ECKEINSTIEG und modernem Design, das ideale Gartenhaus.

#### Menge Zubehör:

Dachpappe 1 x 15 m

Schindelbedarf 5 Pakete

Onduline 4 Rollen

#### Fundament:

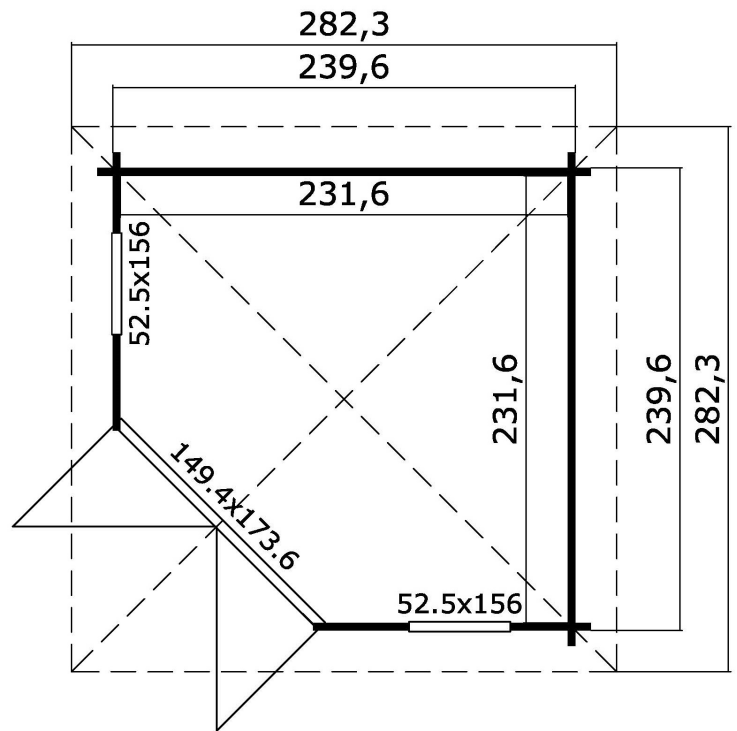
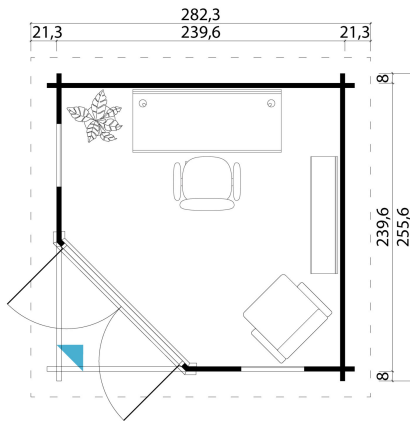
Wir empfehlen die Montage auf einem festen Fundament, das auch die Befestigung des Gartenhauses zulässt. Idealerweise schaffen Sie eine Fundamentplatte. Diese sollte geringfügig kleiner (1-2mm/Seite) als der Unterbau sein. Wichtig ist, dass das Fundament so ausgeführt ist, dass es durch Regen, Frost oder Schnee nicht nachgibt und sich auch nicht hebt oder senkt.

#### Pflegehinweise:


Nach der Montage müssen naturbelassene Teile von innen und aussen zumindest mit einem farblosen Holzschutzmittel gestrichen werden. Verwenden Sie hierfür am besten umweltfreundliche Produkte auf wasserlöslicher Basis und frischen Sie den Schutzanstrich im Abstand von mindestens 2 Jahren auf.



# PREMIUM GARTENHAUS





## VARIATIONEN

Bild	Artikelnummer	Stock Status	Beschreibung	Holzbehandlung	Preis
	284			Naturbelassen	€ 5098,80
	285			Lichtgrau	€ 5098,80
	286			Carbongrau	€ 5098,80





# PREMIUM GARTENHAUS

Bild	Artikelnummer	Stock Status	Beschreibung	Holzbehandlung	Preis
	287			Gletchergrün	€ 8818,80
	288			Schwedenrot	€ 10678,80





## TECHNISCHE DATEN

<b>Holzbehandlung</b>	Carbongrau, Gletchergrün, Lichtgrau, Naturbelassen, Schwedenrot
<b>Breite</b>	239,6 cm
<b>Tiefe</b>	239,6 cm
<b>Spiegelverkehrte Montage</b>	Nein
<b>Holzart</b>	Fichte
<b>Wandstärke</b>	40 mm
<b>Terrasse</b>	nein
<b>Seitenwandhöhe</b>	205,2 cm
<b>Firsthöhe</b>	240,5 cm
<b>Grundfläche</b>	4,8 m <sup>2</sup>
<b>Dachfläche</b>	8,25 m <sup>2</sup>
<b>Schneelast</b>	66 kg/m
<b>Umbauter Raum</b>	18 m <sup>3</sup>
<b>Dachüberstand vorne</b>	21,3 cm
<b>Dachüberstand seite</b>	21,3 cm
<b>Dachüberstand hinten</b>	21,3 cm
<b>Rauminhalt</b>	10,7 m <sup>3</sup>
<b>Dachwinkel</b>	15°
<b>Innenmaß Breite</b>	231,6 cm
<b>Innenmaß Tiefe</b>	231,6 cm
<b>Schlafboden</b>	Nein
<b>Verglasung</b>	Isolierverglasung
<b>Garantie</b>	5 Jahre
<b>Grundform</b>	Quadratisch
<b>Dachform</b>	Pyramidendach



**ANMERKUNGEN**

---

---

---

---

---

---

---