



GARTENHAUS SARDINIA 2 SET 8,23 M²



€ 10318,80 - € 12778,80

Praktisches und Gemütliches Lasita Maja Gartenhaus mit 44 mm Wandstärke mm 2-Räume.
Fundamentmass 3500x2500. Naturbelassen





BESCHREIBUNG

GARTENHAUS SARDINIA 2 SET VON LASITA MAJA

Das moderne Lasita Maja Gartenhaus Sardinien 2 ausgestattet mit einer 44 mm Blockbohle in Systembauweise bietet viel Platz auf kleinem Raum. Dieses Gartenhaus mit Aluminium-Einzeltür und Einzelfenster in Isolier - Sicherheitsglas verdient mit seinen knapp 9 m² Grundfläche seine Beachtung und passt in jeden Garten. Das Haus überrascht als Mini-Gartenhaus mit einem zweiten Raum, das viele Gestaltungsmöglichkeiten bietet. Ausgestattet mit Aluminium Eck - und Dachabdeckungen ist das Haus Sardinien 2 ein echter Hingucker für jeden Garten.

Menge Zubehör:

Dachpappe 1x15m

Schindelbedarf Nicht empfohlen

Onduline 2 Rollen

Fundament:

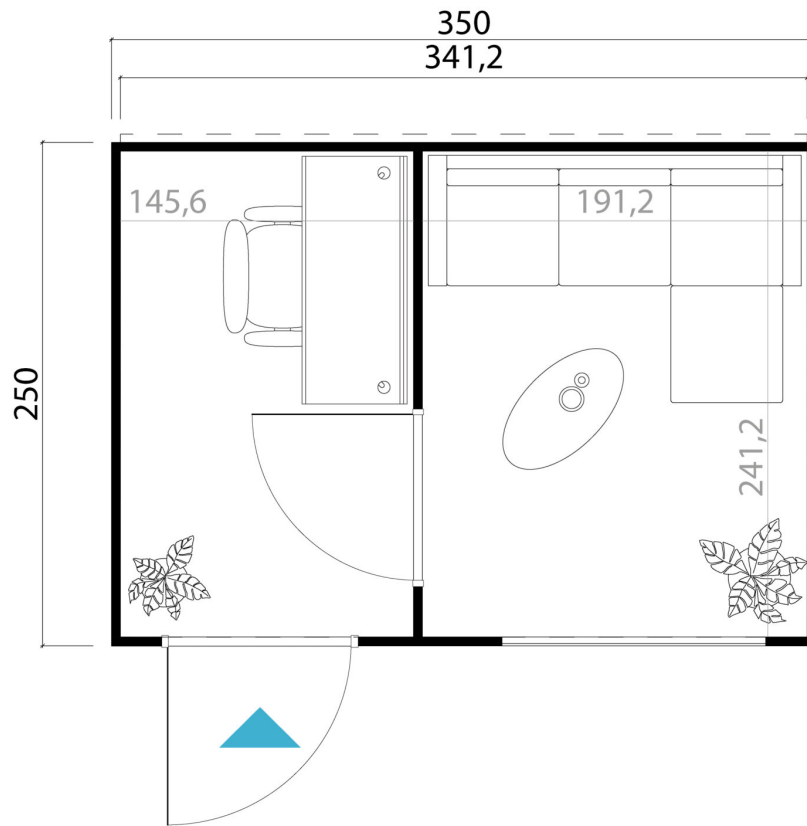
Wir empfehlen die Montage auf einem festen Fundament, das auch die Befestigung des Gartenhauses zulässt. Idealerweise schaffen Sie eine Fundamentplatte. Diese sollte geringfügig kleiner (1-2mm/Seite) als der Unterbau sein. Wichtig ist, dass das Fundament so ausgeführt ist, dass es durch Regen, Frost oder Schnee nicht nachgibt und sich auch nicht hebt oder senkt.

Pflegehinweise:

Nach der Montage müssen naturbelassene Teile von innen und aussen zumindest mit einem farblosen Holzschutzmittel gestrichen werden. Verwenden Sie hierfür am besten umweltfreundliche Produkte auf wasserlöslicher Basis und frischen Sie den Schutzanstrich im Abstand von mindestens 2 Jahren auf.



PREMIUM GARTENHAUS





VARIATIONEN

Bild	Artikelnummer	Stock Status	Beschreibung	Holzbehandlung	Preis
	314			Naturbelassen	€ 10318,80
	315			Lichtgrau	€ 10318,80
	316			Carbongrau	€ 10318,80



PREMIUM GARTENHAUS

Bild	Artikelnummer	Stock Status	Beschreibung	Holzbehandlung	Preis
	317			Gletchergrün	€ 11578,80
	318			Schwedenrot	€ 12778,80



TECHNISCHE DATEN

Holzbehandlung	Carbongrau, Gletchergrün, Lichtgrau, Naturbelassen, Schwedenrot
Breite	350 cm
Tiefe	250 cm
Spiegelverkehrte Montage	Ja, Nein
Holzart	Fichte
Wandstärke	44 mm
Terrasse	nein
Seitenwandhöhe	239,4 cm
Firsthöhe	239,4 cm
Grundfläche	8,23 m ²
Dachfläche	8,51 m ²
Dachüberstand vorne	0 cm
Dachüberstand seite	0 cm
Dachüberstand hinten	4,1 cm
Rauminhalt	19,7 m ³
Dachwinkel	3°
Innenmaß Breite	336,8 cm
Innenmaß Tiefe	241,2 cm
Schlafboden	Nein
Verglasung	Isolierverglasung
Garantie	5 Jahre
Grundform	Rechteckig
Dachform	Flachdach



ANMERKUNGEN
