



GARTENHAUS SRI LANKA SET SILBER 25,97 M²



€ 1258,80 - € 7918,80

Praktisches und Gemütliches Lasita Maja Gartenhaus mit 44 mm Wandstärke mm mit 2-Raum und überdachte Praktisches und Gemütliches Lasita Maja Terrasse. Fundamentmass 5600 x 1000+3800. Naturbelassen





BESCHREIBUNG

GARTENHAUS SRI LANKA SET SILBER VON LASITA MAJA

Im modernen Gartenhaus Sri Lanka können Sie sich vom stressigen Alltag auf der geräumigen Grundfläche von 26 m² aufgeteilt in zwei Räume ausruhen. Die kleine feine Terrasse ist überdacht und sorgt somit auch bei mal nicht ganz so gutem Wetter zum Verweilen ein. Das Freizeithaus kann auch spiegelverkehrt aufgebaut werden. Dieses Gartenhaus passt auch ideal um die gemeinsame Stunden mit Familie zuzugewinnen. Der ideale Ort zum Verweilen.

Menge Zubehör:

Dachpappe 3 x 15 m

Schindelbedarf 13 Pakete

Onduline 8 Rollen

Fundament:

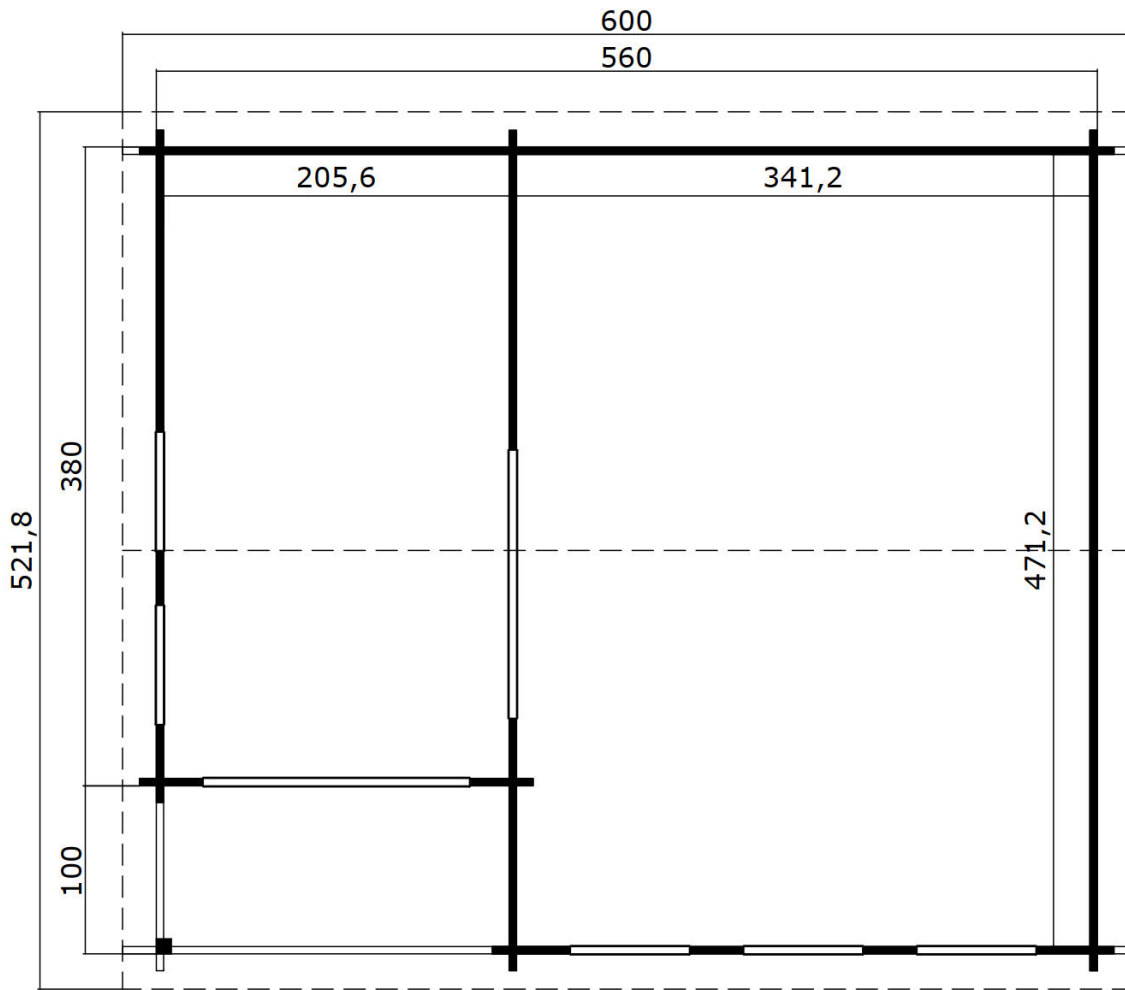
Wir empfehlen die Montage auf einem festen Fundament, das auch die Befestigung des Gartenhauses zulässt. Idealerweise schaffen Sie eine Fundamentplatte. Diese sollte geringfügig kleiner (1-2mm/Seite) als der Unterbau sein. Wichtig ist, dass das Fundament so ausgeführt ist, dass es durch Regen, Frost oder Schnee nicht nachgibt und sich auch nicht hebt oder senkt.

Pflegehinweise:



Nach der Montage müssen naturbelassene Teile von innen und aussen zumindest mit einem farblosen Holzschutzmittel gestrichen werden. Verwenden Sie hierfür am besten umweltfreundliche Produkte auf wasserlöslicher Basis und frischen Sie den Schutzanstrich im Abstand von mindestens 2 Jahren auf.



PREMIUM GARTENHAUS



VARIATIONEN

Bild	Artikelnummer	Stock Status	Beschreibung Holzbehandlung	Preis
	344		Naturbelassen	€ 1258,80
	345		Lichtgrau	€ 1258,80



PREMIUM GARTENHAUS

Bild	Artikelnummer	Stock Status	Beschreibung Holzbehandlung	Preis
	346		Carbongrau	€ 1258,80
	347		Gletchergrün	€ 6358,80
	348		Schwedenrot	€ 7918,80

TECHNISCHE DATEN

Holzbehandlung	Carbongrau, Gletchergrün, Lichtgrau, Naturbelassen, Schwedenrot
Breite	560 cm
Tiefe	480 cm
Spiegelverkehrte Montage	Ja, Nein
Holzart	Fichte
Wandstärke	44 mm
Terrasse	Ja
Seitenwandhöhe	222,3 cm
Firsthöhe	285 cm
Grundfläche	25,97 m ²
Dachfläche	32,4 m ²
Schneelast	66 kg/m
Umbauter Raum	80,7 m ³
Dachüberstand vorne	100 cm
Dachüberstand seite	20 cm
Dachüberstand hinten	20,9 cm
Rauminhalt	65,88 m ³
Dachwinkel	14,9 °
Innenmaß Breite	546,8 cm
Innenmaß Tiefe	471,2 cm
Schlafboden	Nein
Verglasung	Einfachverglasung
Garantie	5 Jahre
Grundform	Rechteckig
Dachform	Satteldach



ANMERKUNGEN
