



## SCHLEPPDACH 90 X 300 19



**€ 838,80 - € 1018,80**

Praktisches und Gemütliches Lasita Maja Schleppdach mit 28 mm Wandstärke mm.  
Fundamentmass mit 28 mm Wandstärke00x900. Naturbelassen





## BESCHREIBUNG

SCHLEPPDACH 90 X 300 von Lasita Maja

Schleppdach 28 mm , Fundamentmass 2800x900 , Naturbelassen

Praktisches und Gemütliches Lasita Maja Schleppdach mit 28 mm Wandstärke mm. Fundamentmass mit 28 mm Wandstärke00x900. Naturbelassen

Mit dem schicken Schleppdach rüsten Sie Ihr Gartenhaus auf. Unter dem Schleppdach können Sie verschiedene Gegenstände wie Grill, Gartenmöbel, Rasenmäher oder Schubkarre gut geschützt aufbewahren.

**Dieser Artikel kann nur mit einem Gartenhaus von Lasita Maja mitbestellt werden!**

### **Pflegehinweis:**

Nach der Montage müssen naturbelassene Teile von innen und aussen zumindest mit einem farblosen Holzschutzmittel gestrichen werden. Verwenden Sie hierfür am besten umweltfreundliche Produkte auf wasserlöslicher Basis und frischen Sie den Schutzanstrich im Abstand von mindestens 2 Jahren auf.

### **Benötigtes Werkzeug**

Für den ordnungsgemäßen Aufbau benötigen Sie u.a.: Kreuz- u. evtl. Torx-Schraubenzieher, Akkuschauber, Holzbohrer, Bohrmaschine, Kombizange, Teppichmesser, Säge, Zollstock, Wasserwaage, Schnur, Hammer, Bleistift, evtl. Leim, Zwingen und eine Leiter. Werkzeug und eine Schutzausrüstung wie z.B. Schutzbrille, Schutzhandschuhe sind im Lieferumhang nicht enthalten, diese sollten jedoch zum eigenen Schutz unbedingt verwendet werden.

### **Hinweis:**

Die im Katalog genannten Maße sind circa-Angaben. Die tatsächlichen Maße können geringfügig abweichen. Wenn nicht anders angegeben, verstehen sich die Produkte immer ohne Zubehör und Dekoration. Technische Änderungen, welche der Weiterentwicklung unserer Produkte dienen sowie geringfügige Design-Modifizierungen sind vorbehalten. Für Druckfehler keine Haftung.

Garten- und Freizeithäuser aus Holz sind ein Naturprodukt. Haarrisse, Verharzungen, Verastungen, Astlöcher und der Verzug des Holzes in geringem Umfang stellen keinen Reklamationsgrund dar, da es sich um produktspezifische Eigenschaften handelt, die die Verwendung des Produktes nicht beeinflussen. Unsere Blockbohlenbausätze (Ausnahme System- und Elementhäuser) dürfen nicht in den Wänden bzw. bei der Tür verschraubt werden. Die Bohlen bleiben "lose" verbunden und müssen die Möglichkeit zur flexiblen Bewegung (Heben und Senken) haben.

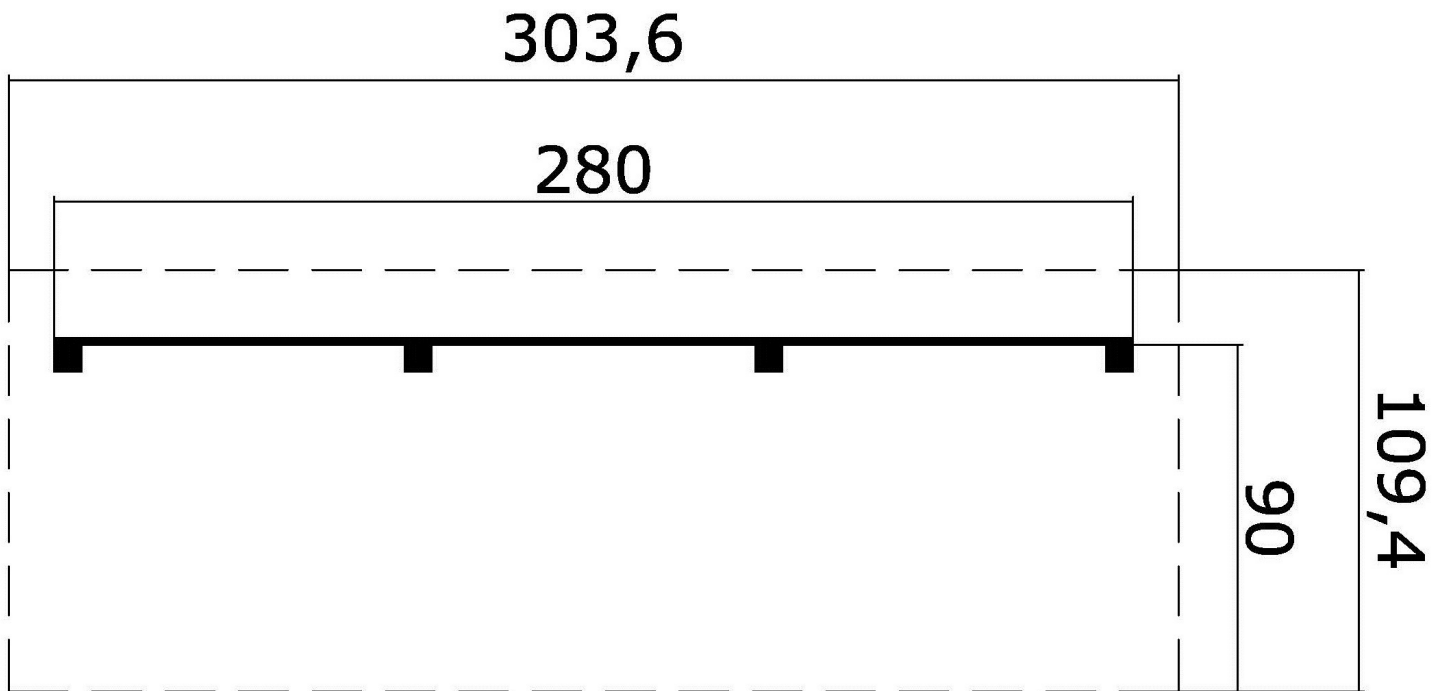
Das Haus wird als Bausatz, in Einzelteilen zerlegt, auf einer oder mehreren Einwegpalette/n geliefert.



# PREMIUM GARTENHAUS

Sollte sich der Aufbau verzögern, muss der Bausatz trocken, UV-geschützt und an einem sicheren Platz gelagert werden. Die Verpackung ist nicht witterungsbeständig.

Weitere Informationen zu dem Produkt entnehmen Sie bitte dem Datenblatt.





## VARIATIONEN

Bild	Artikelnummer	Stock Status	Beschreibung	Farbe	Dachneigung	Preis
	285200007			GletschergrünGrün	13	€ 1018,80
	285200008			SchwedenrotRot	13	€ 1018,80
	285200			NaturbelassenNatur , Braun	13	€ 838,80

Kontaktieren Sie uns +43 660 6742719.-Fr. 8-18 Uhr  
office@premium-gartenhaus.at



# PREMIUM GARTENHAUS

Bild	Artikelnummer	Stock Status	Beschreibung	Farbe	Dachneigung	Preis
	285200003			LichtgrauGrau	13	€ 1018,80
	285200004			CarbongrauGrau	13	€ 1018,80



## TECHNISCHE DATEN

<b>Gewicht</b>	400 kg
<b>Farbe</b>	CarbongrauGrau, GletchergrünGrün, LichtgrauGrau, NaturbelassenNatur , Braun, SchwedenrotRot
<b>Holzart</b>	Fichte
<b>Wandstärke</b>	28 mm
<b>Breite</b>	90 cm
<b>Tiefe</b>	280 cm
<b>Höhe</b>	182.4
<b>Dachform</b>	Satteldach
<b>Schneelast</b>	194
<b>Fußboden</b>	keine
<b>Dachneigung</b>	13

## ANMERKUNGEN

---

---

---

---

---

---

---